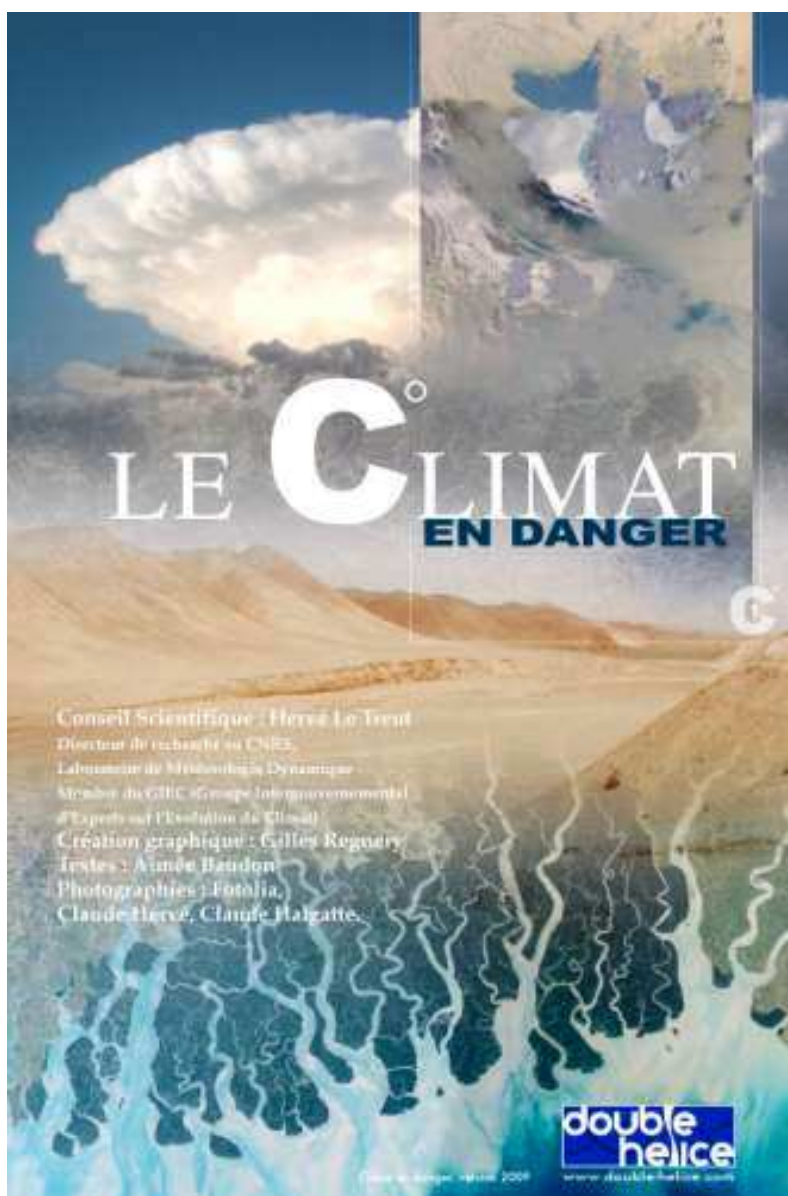




EXPOSITION

Le Climat en danger

Depuis le début de l'ère industrielle, la température moyenne à la surface de la planète augmente. Cet échauffement est lié à une accumulation dans l'atmosphère du gaz carbonique dégagé par les activités humaines. Au cours du siècle à venir, le réchauffement va se confirmer et aura des conséquences sur le cycle de l'eau et les climats de l'ensemble du globe. Ces perturbations surviennent trop rapidement pour permettre une adaptation harmonieuse des écosystèmes.






DESCRIPTIF

1. Panneau de présentation
2. Un métronome astronomique
3. La Terre sous serre
4. Les glaciers fondent...
la mer monte
5. Le réchauffement va modifier le cycle de l'eau
6. Sécheresses et pluies violentes
7. D'où viennent les gaz à effet de serre ?
8. En cause : le modèle occidental
9. Vers une nouvelle conscience collective

DONNÉES TECHNIQUES

ORIGINE	PUBLIC CONCERNE	ANNEE D'ACQUISITION
Double Hélice (Site Web : www.double-helice.com)	TOUT PUBLIC	2011

NOMBRE DE PANNEAUX	DIMENSIONS DES PANNEAUX	TUBE DE TRANSPORT	DIMENSIONS TUBE TRANSPORT	POIDS	PRESENTATION
9	50 x 75 cm	1	71 x 16 cm	 5 kg	Sur tissu + baguettes haut et bas/petit sac de transport/ 2 élastiques et tube carton/sac de 20 crochets
VALEUR D'ASSURANCE	VEHICULE DE TRANSPORT	CAISSE DE LIVRES	AFFICHES	CASSETTE(S) AUDIO	VIDEOCASSETTE (S)
1.000 €		 Contactez votre animateur réseau	